

# Grüezi und herzlich willkommen



zum Thema

«Werte sichern  
vor der nächsten  
Krise!»

Einführung:  
Thomas Rubli

# AG FÜR ALLFINANZPLANUNG

PERSÖNLICHE BERATUNG IN FINANZFRAGEN


Seit 27 Jahren



# Krisen und kein Ende!

Was hat uns alle in den letzten Jahren betroffen?

- 2007 / 2008 Finanz- und Wirtschaftskrise
- 2008 / 2012 Finanzmarktkrise
- 2009 bis heute Bankenkrise
- 2010 Eurokrise
- 2010 Griechenlandkrise
- 2014 Krimkrise
- 2013 Syrienkrise
- 2015 bis heute Flüchtlingskrise
- 2016 bis heute Brexit-Krise
- 2017 bis heute Handels- / Zollkrieg
- 2020 Corona-Krise
- 2022 Ukraine-Krieg andauernd
- 2022 Energie-, Rohstoff- Inflations-Krise
- 2023 erneute Bankenkrise / Bankenrettung



Ereignisse, die Einfluss auf unsere Kapitalanlagen hatten und haben.

# SICHERHEIT suchen - RISIKEN vermeiden!

**Börsen-Korrekturen** haben über die Jahre immer wieder Gewinne und Werte vernichtet.

Bei Banken und ähnlichen Instituten sind keine oder keine nennenswerten Renditen zu bekommen.

**Immer wieder hat die Welt katastrophale Banken Krisen.**

Die Sicherheiten der Banken werden von den meisten Anlegern immer noch überschätzt.

	Crédit Suisse	UBS	UBS	Deutsche Bank
5Jahre	-94.00%	9.05%	-9.05%	-22.90%
Max	-95.68%	1.30%	-12.10%	-63.80%

# Der nächste Crash kommt bestimmt

Man glaubt es kaum:

Manche Anleger vertrauen immer noch blind denjenigen, die die meisten Finanzkrisen verursacht haben: **den Banken.**



# Der nächste Crash kommt bestimmt

Die Frage ist nur, wann?

Zu schnell vergessen waren die Bilder, als aufgebrachte Bürger vor wenigen Jahren ihre Einlagen vor den Banken zurückforderten.

Nun sind wir schon wieder so weit.

Banken müssen in mehreren Ländern gerettet werden.

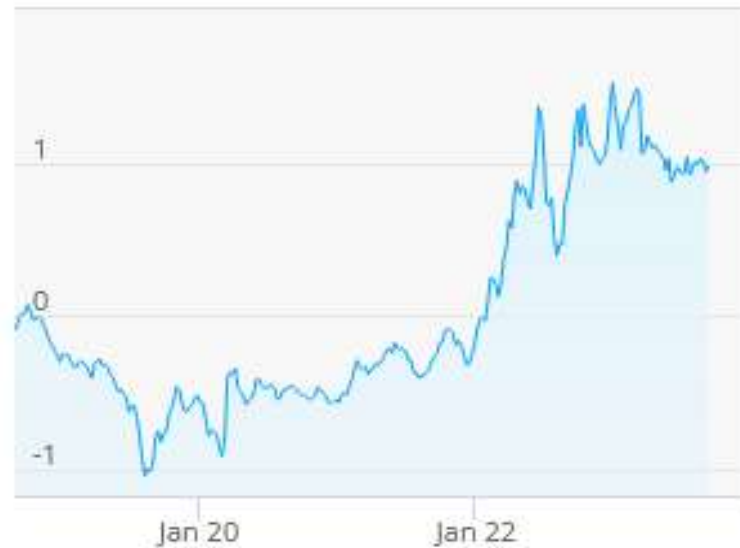
Achtung!

**Gewinne werden kapitalisiert - aber die Risiken werden sozialisiert.**

**Das heisst:**

**Wenn es schiefläuft, müssen wir, die Steuerzahler, die Finanzwetten der Spekulanten bezahlen!**

# Rendite Staatsanleihen 10 Jahre



3M

YTD

1J

5J

Jahre	Rendite in %	Tagesveränderung
<b>2 Jahre</b>	1.10	+0.06
<b>5 Jahre</b>	0.9565	+0.0025
<b>10 Jahre</b>	0.9751	+0.0062
<b>20 Jahre</b>	0.9828	+0.0207

# Zyklus am Beispiel SMI

## SMI Chart

Intraday 1 Woche 1 Monat 3 Monate 6 Monate 1 Jahr 3 Jahre 5 Jahre Max






# Wie richtig anlegen?

Es gibt unzählige Ideen zu dieser Frage.

## Diversifikation!

Meine Lieblings-Anlage?

**Investments in Land, Immobilien, Sachwerte.  
Die haben über Jahrhunderte alle Krisen überstanden.**



# **Wichtige Investment-Regeln haben mir schon meine Eltern mit auf den Weg gegeben:**

**„Sachwert schlägt Geldwert“**

**„Grundbuch ist besser als Sparbuch“.**

Was meine Eltern nicht ahnen konnten:

**Die politische Situation und der Klimawandel zwingen die Welt zu einem rigorosen UMDENKEN IM ENERGIESEKTOR.**

# Nachhaltig investieren:

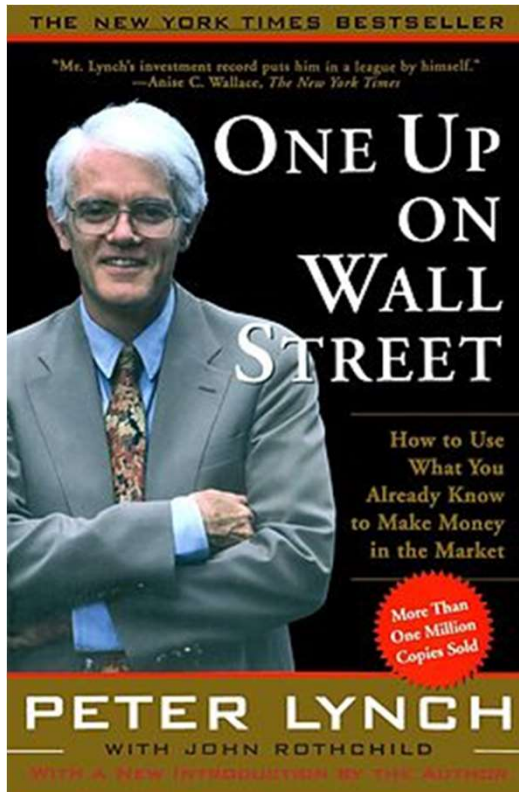
„In die Zukunft investieren, heisst nachhaltig investieren!“

**IMMOBILIEN UND PHOTOVOLTAIK –**



**das ist eine wunderbare Kombination  
zur grundbuch- und sachwertgesicherten Vermögensbildung.**

**Denn wie Immobilien, werden auch Photovoltaikanlagen zum  
Eigentumsnachweis im Grundbuch eingetragen.**



Zum Schluss noch ein kleiner persönlicher Tipp:

Seit Jahren denke ich vor jedem Investment an Peter Lynch. Dieser legendär erfolgreiche Finanzmanager beschrieb sein Erfolgsgeheimnis oft so:

**„Kaufe nur, was Du kennst!“**

**„Investiere nur in Unternehmen, die Du verstehst!“**

## Aber wie?

Aber wie kann man denn ein **Investment kennen** und ein **Unternehmen verstehen**?

**Am besten, indem man mit einem erfahrenen Spezialisten spricht!**

Herr **Martin Hauder** hat sich nach seinem Studium an der Höheren Technischen Lehranstalt auf Photovoltaik spezialisiert.

Sein Unternehmen hat seit vielen Jahren bewiesen, wie man mit Photovoltaik Gewinne erzielt.

**Willkommen Herr Martin Hauder**

